



MUNICÍPIO DE SANTO ÂNGELO  
FABS-RPPS  
COMITÊ DE INVESTIMENTOS

ATA Nº 06-2021

**Relatório de acompanhamento das aplicações e investimentos do RPPS**

Aos 10 dias do mês de junho de 2021, reuniram-se Sandra Maria Back Ferreira, Renata Bohn e Jeferson Maurício Renz, nomeados respectivamente pelas Portarias 84/SG/2012, 200/SG/2013 e 106/SG/2012, em atendimento ao artigo 18, §5º, da Lei 3.611/2012.

Em 31/05/2021 o montante de recursos investidos do RPPS R\$ 93.781.515,68.

**AVALIAÇÃO DO DESEMPENHO DAS APLICAÇÕES EFETUADAS POR ENTIDADE AUTORIZADA E CREDENCIADA:** Não Se aplica. Gestão Própria.

**RELATÓRIOS SOBRE A RENTABILIDADE-RISCOS E ADERÊNCIA A P.I.**

Comitê de Investimentos realizou análise de todos os investimentos da competência maio/2021. O Mês de abril, apresentou resultado positivo nos investimentos de 1,14%. Os recursos foram mantidos em fundos onde já estavam alocados, sem muitos movimentos, observando o movimento do mercado, e que atendam ao princípio da segurança, rentabilidade, solvência, liquidez e transparência, atendendo ao previsto na Resolução 3922/2010. As operações realizadas mantiveram aderência com a Política de Investimentos (P.I.).

**COMPATIBILIDADE DAS APLICAÇÕES E INVESTIMENTOS COM AS OBRIGAÇÕES PRESENTES E FUTURAS DO RPPS:**

As aplicações ficaram compatíveis com o previsto na P.I., visando o equilíbrio econômico-financeiro do sistema, os recursos permaneceram alocados em fundos de renda fixa 88,97%, na , e em renda variável 11,03%.

As obrigações presentes vem sendo cumpridos pelas contribuições mensais, existindo uma pequena sobra da alíquota de passivo para o futuro.

O ano de 2021, é desafiador, o prolongamento da pandemia, traz alta volatilidade ao mercado, no momento não é possível obter resultados para meta atuarial, com uma inflação elevada, existe inclusive a dificuldade de pelo menos acompanhar essa elevação e tentar evitar o déficit nos resultados atuariais.

**PRINCIPAIS ASPECTOS OBSERVADOS:**


**INFLAÇÃO:** IPCA: inflação é a maior para maio em 25 anos e atinge 8,06% em 12 meses Taxa de 0,83% foi a maior para um mês de maio desde 1996. Inflação segue bem acima do teto da meta do governo para o ano, que é de 5,25%. Energia elétrica saltou 5,37% e foi o item que mais pesou no índice mensal.

SELIC - COPOM eleva SELIC em 0,75% indo para 3,5% a.a.. O Banco Central tem sido pressionado por uma inflação alta persistente e por uma economia que cresce pouco, afetada pelos estragos da pandemia. Em março, o Índice de Preços ao Consumidor Amplo (IPCA) chegou a 6,10% em 12 meses e estourou o teto da meta do governo para a inflação no ano, algo que não acontecia há quatro anos. A preocupação é que a inflação em alta siga persistente no próximo ano - o Copom tem avaliado que essa pressão é passageira. No comunicado desta quarta, o Comitê deixou claro que a política monetária tem como objetivo a inflação de 2022. Para o próximo ano, a meta de inflação é de 3,5%, com intervalo de tolerância de 1,5 ponto percentual.

**DEMAIS ASPECTOS:** Em maio, houve uma queda importante nos novos casos da Covid-19 quando comparados com o mês anterior. Uma parte relevante dessa queda se deveu a um arrefecimento dos casos na Índia. Os EUA e a Europa também mostraram um maior controle da pandemia, com avanço expressivo das respectivas campanhas de vacinação. Já na América do Sul, a dinâmica da pandemia continuou gerando preocupações, com crescimento do número de casos em diversos países e ritmo de vacinação ainda lento. O maior controle da pandemia nas economias avançadas e a aceleração do ritmo de vacinação levaram ao aumento das projeções de crescimento para o PIB mundial neste ano e no próximo.

(fonte: BCB - Banco Central do Brasil, Boletim Caixa, Revista Banrisul, site G1 economia, Globonews - conta corrente; Valor econômico, Infomoney, boletim GestorUm).

OBS.

  
Sandra M. Back Ferreira  
Gestora Financeira  
FABS/RPPS - Santo Ângelo - RS

  
Renata Bohn  
Comitê de Investimentos  
FABS/RPPS - Santo Ângelo/RS

  
Jeferson M. Renz  
Comitê de Investimentos  
FABS/RPPS - Santo Ângelo/RS

# SALDOS FINANCEIROS POR SEGMENTOS DE INVESTIMENTOS

	31/5/2021	RF	GERAL
IMA GERAL	R\$ 9.461.988,01	11%	10,09%
IMAB	R\$ 7.988.701,32	10%	8,52%
IMAB 5	R\$ 5.342.228,40	6%	5,70%
IMAB 5+	R\$ 3.313.838,60	4%	3,53%
<b>SUB TOTAL</b>	<b>R\$ 26.106.756,33</b>	<b>31%</b>	<b>27,84%</b>

IRFM	R\$ 8.251.030,63	10%	8,80%
IRFM 1	R\$ 7.285.112,46	9%	7,77%
IRFM 1+	R\$ 4.334.590,57	5%	4,62%
<b>SUB TOTAL</b>	<b>R\$ 19.870.733,66</b>	<b>24%</b>	<b>21,19%</b>

DI	R\$ 6.951.656,19	8%	7,41%
----	------------------	----	-------

IPCA	R\$ 5.511.209,29	7%	5,88%
------	------------------	----	-------

IDKA	R\$ 24.941.260,65	30%	26,60%
------	-------------------	-----	--------

POUPANÇA	R\$ 60.113,78		
----------	---------------	--	--

RENDA FIXA	R\$ 83.441.729,90		88,97%
------------	-------------------	--	--------

VARIÁVEL	R\$ 10.339.785,34		11,03%
----------	-------------------	--	--------

<b>TOTAL</b>	<b>R\$ 93.781.515,24</b>		
--------------	--------------------------	--	--

  
Sandra M. Back Ferreira  
Gestora Financeira  
FABS/RPPS - Santo Ângelo - RS

  
Renata Bohn  
Comitê de Investimentos  
FABS/RPPS - Santo Ângelo/RS

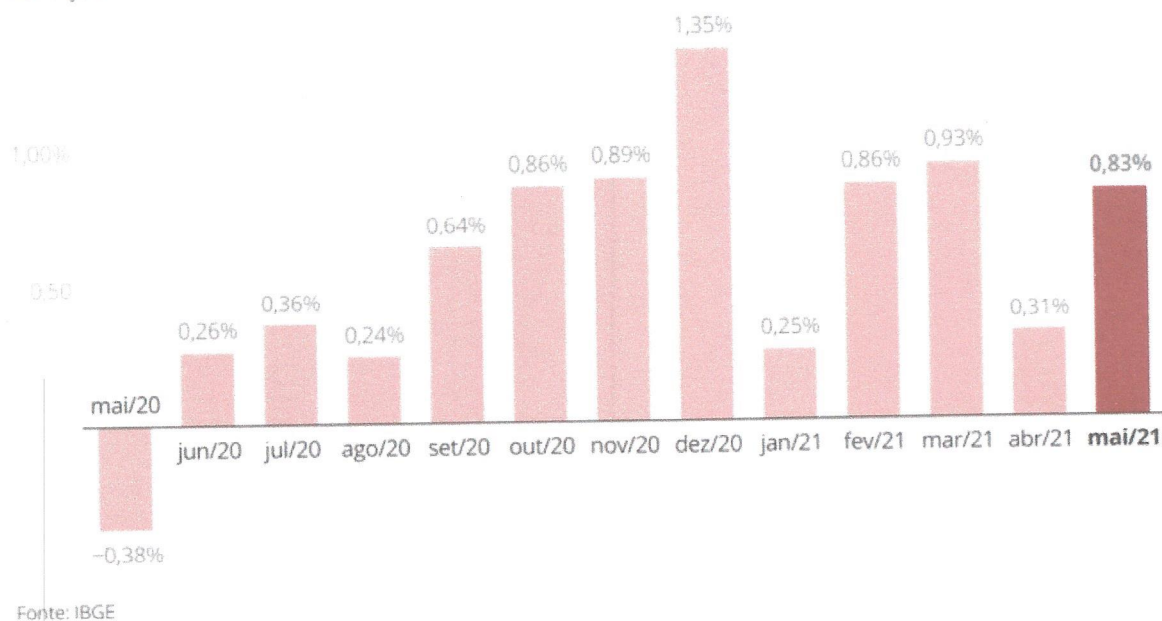
  
Jeferson M. Renz  
Comitê de Investimentos  
FABS/RPPS - Santo Ângelo/RS



## INFLAÇÃO:

### IPCA - Inflação oficial mês a mês

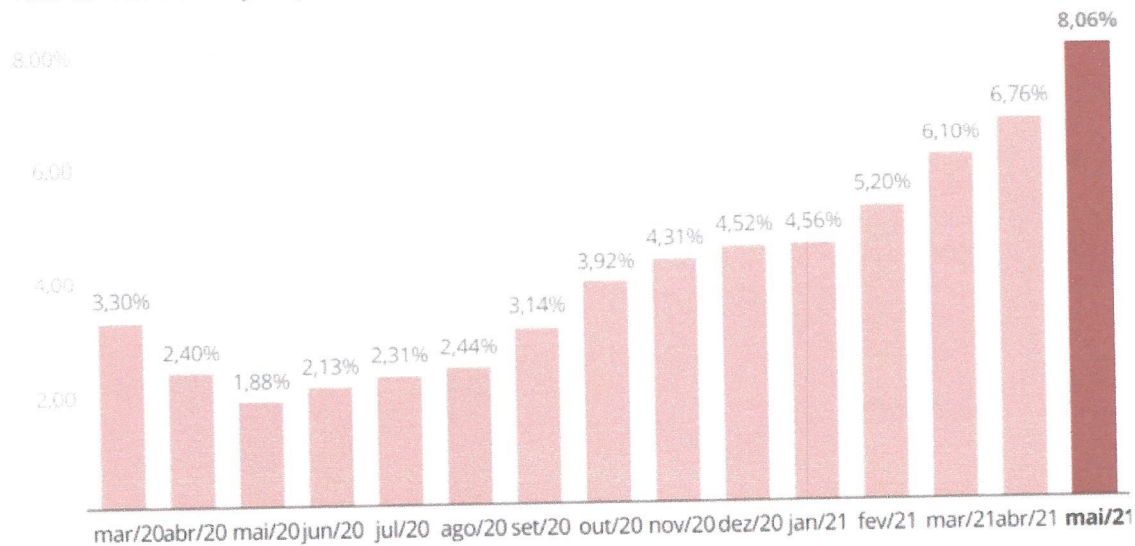
Variação sobre o mês anterior



IPCA - Inflação oficial mês a mês — Foto: Economia G1

### IPCA - Inflação oficial acumulada em 12 meses

Taxa do mês de março superou o teto da meta do Banco Central.



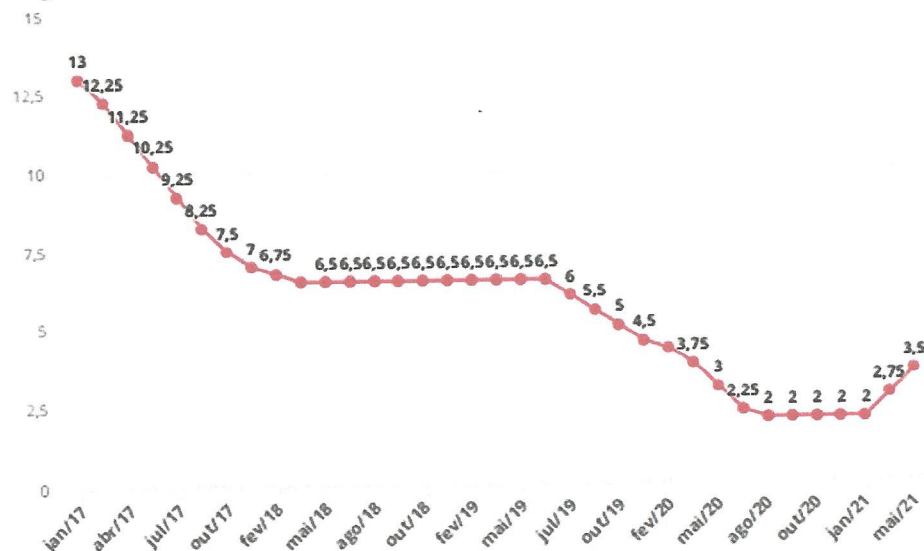
  
Sandra M. Back Ferreira  
Gestora Financeira  
FABS/RPPS - Santo Ângelo - RS

  
Renata Bohn  
Comitê de Investimentos  
FABS/RPPS - Santo Ângelo/RS

  
Jeferson M. Renz  
Comitê de Investimentos  
FABS/RPPS - Santo Ângelo/RS

## TAXA SELIC

A taxa Selic, taxa de juros básica da nossa economia, definida pelo Copom, é uma taxa de curto prazo, que baliza as operações de crédito de um dia com lastro em títulos públicos (chamadas de Over, ou Overnight) entre instituições financeiras. O mercado de títulos públicos, onde são negociados a maior parte dos ativos das carteiras dos fundos de investimento, transaciona títulos com inúmeros vencimentos, que podem ser de 6 meses, 2 anos, a até mais de 30 anos. A taxa Selic afeta todo o mercado, mas quanto mais longe o vencimento, menor a sua importância para a definição da taxa de juros negociada.



Fonte: Banco Central

## Renda Fixa:

Em maio a curva de juros nominais (títulos prefixados) apresentou um leve movimento de abertura de taxas em toda a sua extensão, entretanto com uma característica de desinclinação onde os juros longos tiveram esse movimento de forma mais suave se comparado aos vértices até JAN 2024. A interação das curvas de juros nominal e real durante o mês de maio moldou as inflações implícitas com aberturas em todos os vértices, sendo que as mais curtas (2022 e 2023) apresentaram aberturas de mais de 50 pontos base.

### Rentabilidade Maio 2021



### Rentabilidade Ano 2021



### Rentabilidade Últimos 12 Meses



Fonte: Quantum Axis

Sandra M. Back Ferreira  
Gestora Financeira  
FABS/RPPS - Santo Ângelo - RS


Renata Bohn  
Comitê de Investimentos  
FABS/RPPS - Santo Ângelo/RS

Jeferson M. Renz  
Comitê de Investimentos  
FABS/RPPS - Santo Ângelo/RS

## Renda Variável:

Em maio, o mercado acionário seguiu no campo positivo, refletindo as expectativas de recuperação da atividade econômica, avanço da vacinação e fortes resultados corporativos do primeiro trimestre, mesmo diante de um cenário inflacionário global mais intenso e o surgimento de novas cepas do COVID. Com o desempenho no mês, diversos índices mundiais renovaram suas máximas históricas. Em âmbito doméstico, o principal índice brasileiro, Ibovespa, seguiu se beneficiando do movimento de alta global nos preços das commodities e também com a surpresa positiva no PIB do primeiro trimestre, que veio acima das expectativas do mercado. Além disso, os fortes resultados corporativos divulgados entre abril e maio trouxeram novas perspectivas que desencadearam no início das revisões de projeções para os lucros das companhias para os próximos meses. Assim, o índice Ibovespa subiu 6,16% e encerrou o mês nos 126.216 pontos, nova máxima histórica.

Rentabilidade Maio/2021



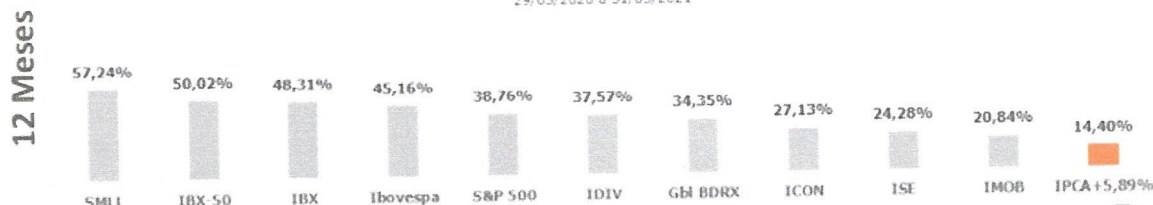
Rentabilidade Ano 2021

04/01/2021 a 31/05/2021



Rentabilidade últimos 12 Meses


29/05/2020 a 31/05/2021



Fonte: Quantum Axis



Nada mais havendo a constar, assinam :

  
SANDRA M<sup>a</sup> BACK FERREIRA



RENATA BOHN

  
JEFERSON MAURÍCIO RENZ